



ФЕДЕРАЛЬНАЯ СЛУЖБА  
ГОСУДАРСТВЕННОЙ СТАТИСТИКИ

# Индекс потребительских цен по Сахалинской области



за ноябрь 2023 года



ФЕДЕРАЛЬНАЯ СЛУЖБА  
ГОСУДАРСТВЕННОЙ СТАТИСТИКИ

# Индекс потребительских цен по Сахалинской области

ноябрь 2023 года

- 01 ИНДЕКСЫ ПОТРЕБИТЕЛЬСКИХ ЦЕН
- 02 ИНДЕКСЫ ЦЕН НА ОТДЕЛЬНЫЕ ГРУППЫ И ВИДЫ ПРОДОВОЛЬСТВЕННЫХ ТОВАРОВ
- 03 ИНДЕКСЫ ЦЕН НА ОТДЕЛЬНЫЕ ГРУППЫ НЕПРОДОВОЛЬСТВЕННЫХ ТОВАРОВ
- 04 ИНДЕКСЫ ЦЕН И ТАРИФОВ НА УСЛУГИ
- 05 СТОИМОСТЬ УСЛОВНОГО (МИНИМАЛЬНОГО) НАБОРА ПРОДУКТОВ ПИТАНИЯ





# ИНДЕКСЫ ПОТРЕБИТЕЛЬСКИХ ЦЕН

НОЯБРЬ 2023 г. В % К ПРЕДЫДУЩЕМУ МЕСЯЦУ



ИПЦ

101,1




Все товары

101,3



Продовольственные товары

101,7



Непродовольственные товары

101,0



Услуги

100,4



Базовый ИПЦ

101,0



Индекс потребительских цен



Базовый индекс потребительских цен



Все товары



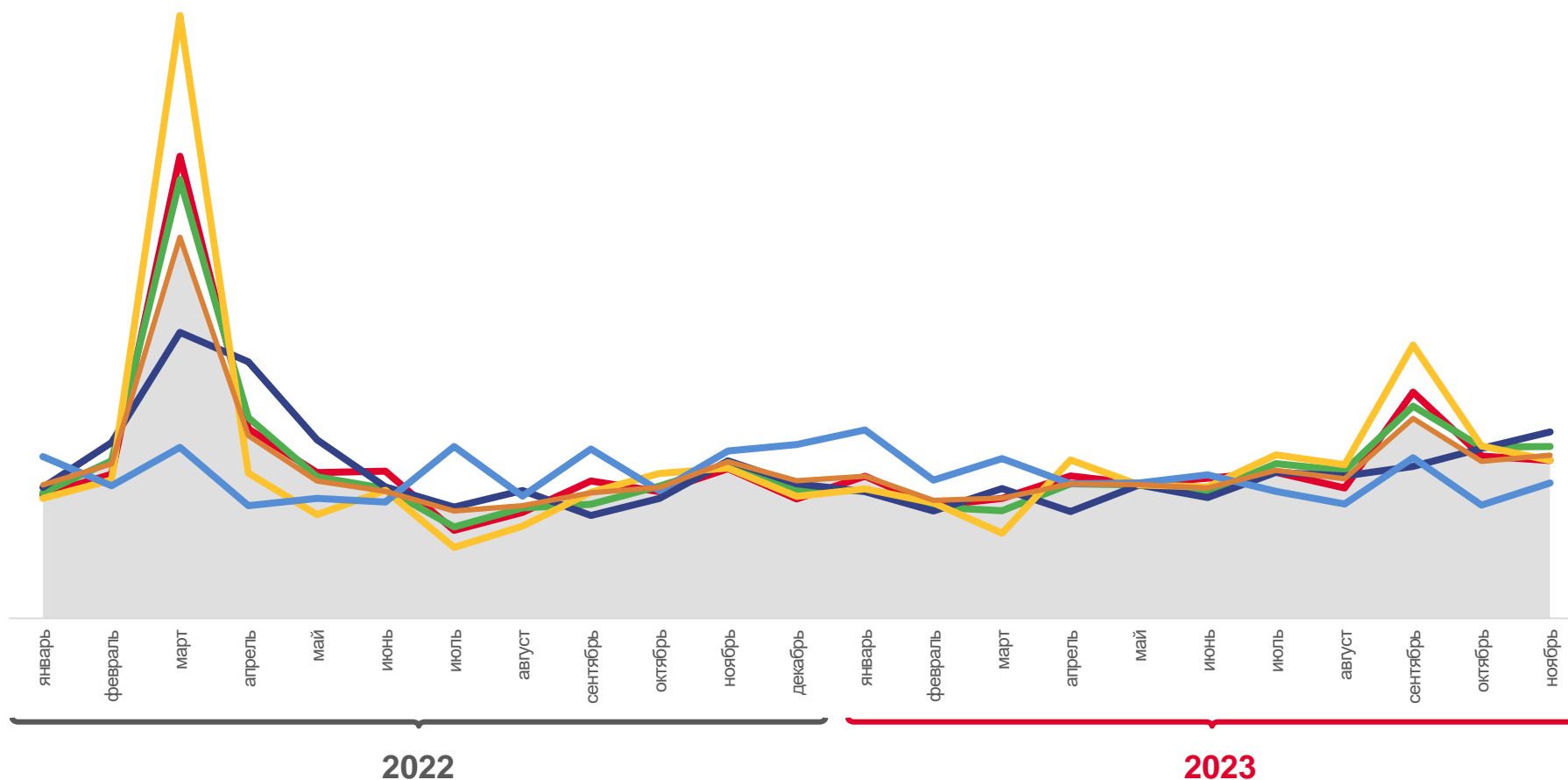
Услуги



Непродовольственные товары



Продовольственные товары





# ИНДЕКСЫ ПОТРЕБИТЕЛЬСКИХ ЦЕН

НОЯБРЬ 2023 г. В % К ДЕКАБРЮ ПРЕДЫДУЩЕГО ГОДА



ИПЦ

107,3



Все товары

107,6



Продовольственные товары

105,6



Непродовольственные товары

109,7



Услуги

106,3



Базовый ИПЦ

108,0



Индекс потребительских цен



Все товары



Непродовольственные товары



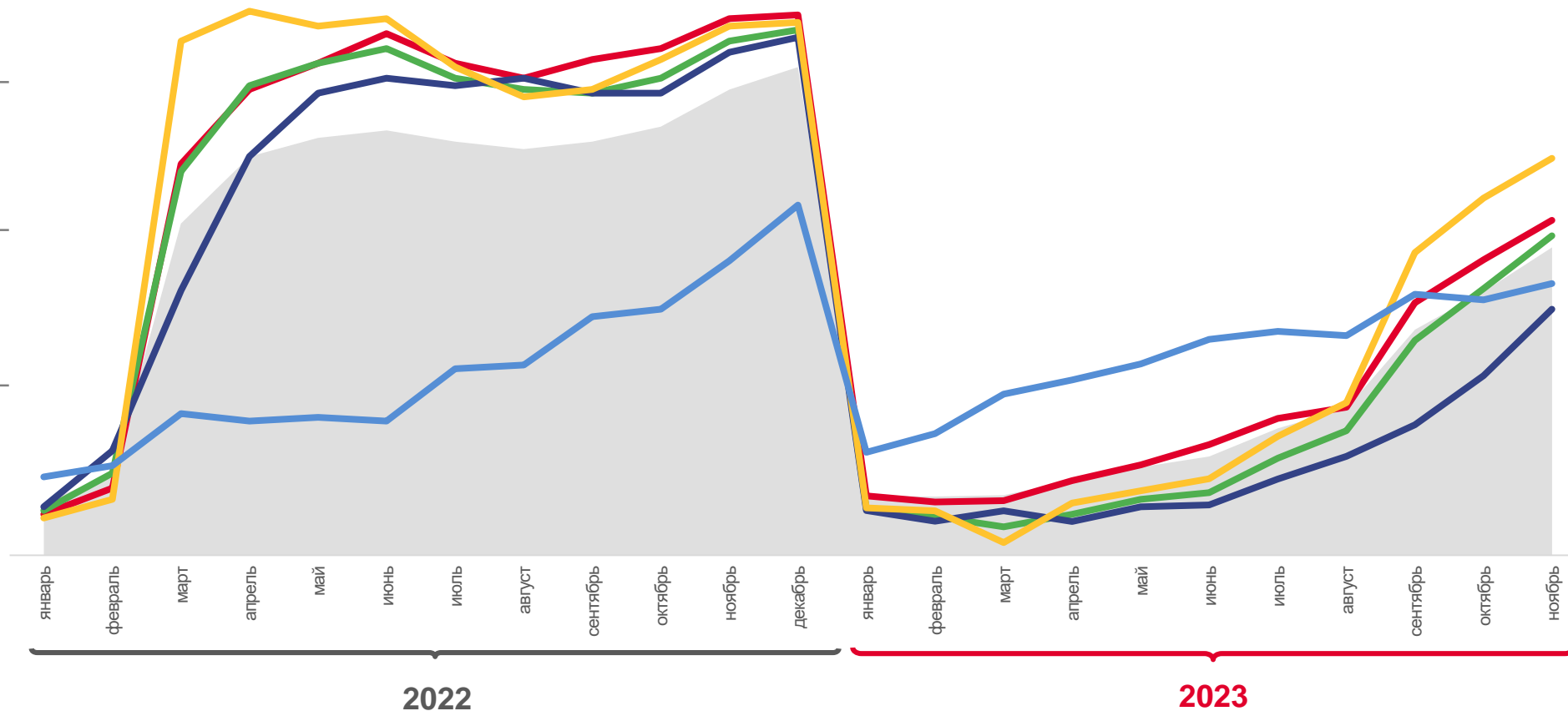
Базовый индекс потребительских цен



Услуги



Продовольственные товары





# ИНДЕКСЫ ЦЕН НА ОТДЕЛЬНЫЕ ГРУППЫ И ВИДЫ ПРОДОВОЛЬСТВЕННЫХ ТОВАРОВ

НОЯБРЬ 2023 г. В % К ПРЕДЫДУЩЕМУ МЕСЯЦУ



Продовольственные товары

101,7



Флодоовощная продукция, включая картофель

104,7



Молоко и молочная продукция

102,6



Мясопродукты

101,5



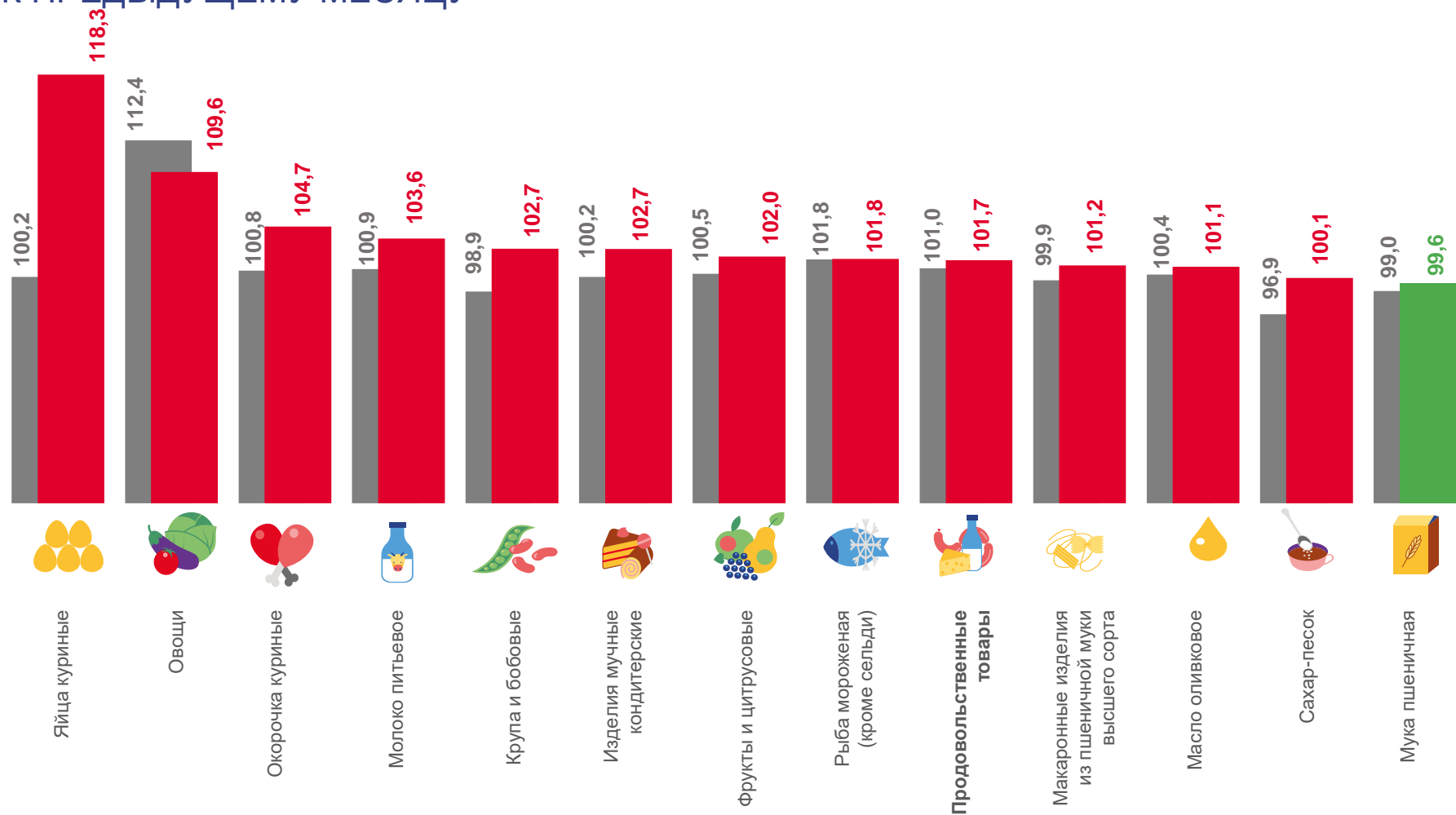
Рыбопродукты

100,8



Хлеб и хлебобулочные изделия

100,4



■ Ноябрь 2022 к октябрю 2022 г.

■ Ноябрь 2023 г. к октябрю 2023 г.



# ИНДЕКСЫ ЦЕН НА ОТДЕЛЬНЫЕ ГРУППЫ И ВИДЫ ПРОДОВОЛЬСТВЕННЫХ ТОВАРОВ

НОЯБРЬ 2023 г. В % К ДЕКАБРЮ ПРЕДЫДУЩЕГО МЕСЯЦА



Продовольственные товары

105,6




Мясопродукты

110,1



Молоко и молочная продукция

108,9



Рыбопродукты

107,0



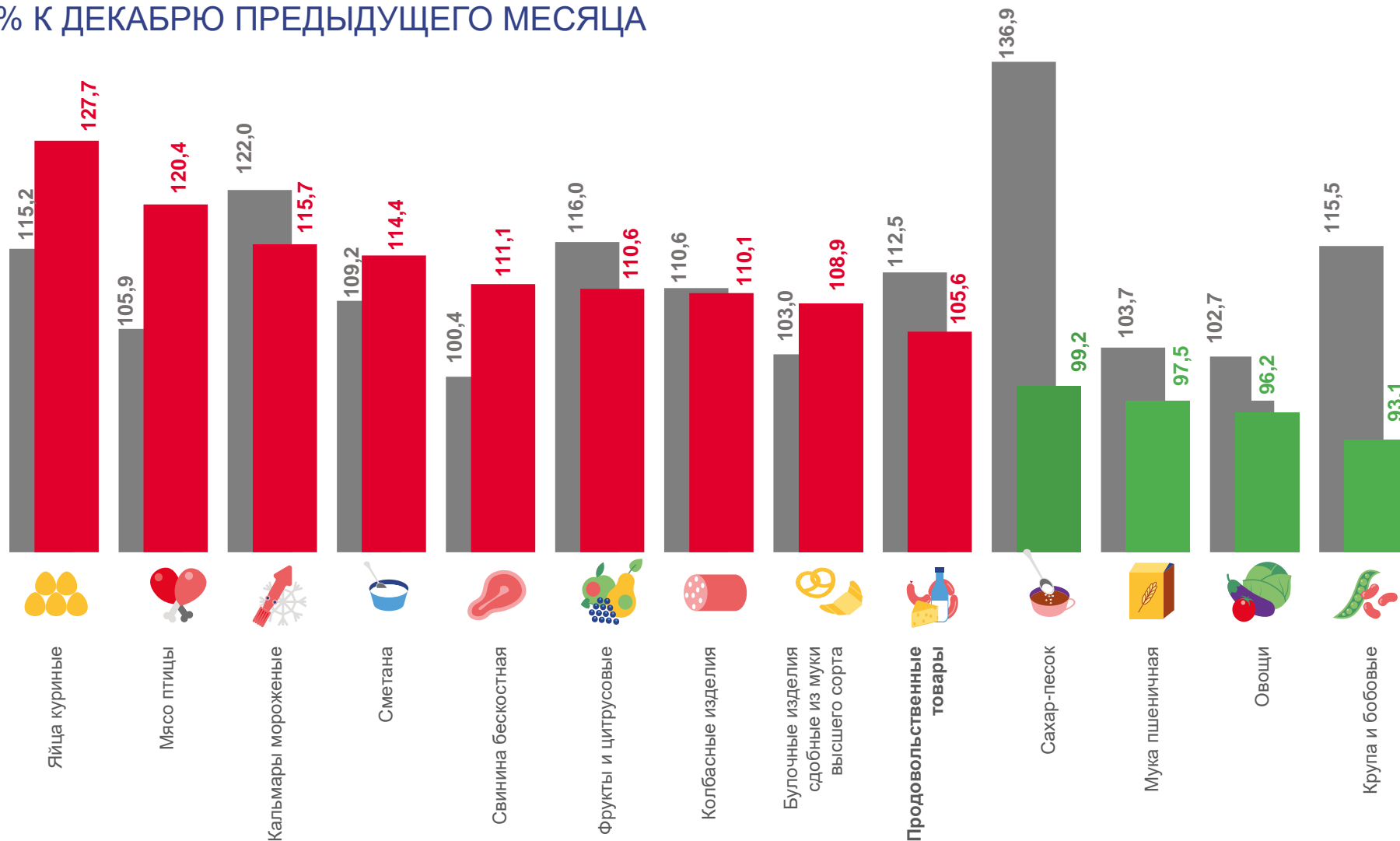
Хлеб и хлебобулочные изделия

106,3



Фрутоовощная продукция,  
включая картофель

104,5



■ Ноябрь 2022 к декабрю 2021 г.

■ Ноябрь 2023 г. к декабрю 2022 г.



# ИНДЕКСЫ ЦЕН НА ОТДЕЛЬНЫЕ ГРУППЫ И ВИДЫ НЕПРОДОВОЛЬСТВЕННЫХ ТОВАРОВ

НОЯБРЬ 2023 г. В % К ПРЕДЫДУЩЕМУ МЕСЯЦУ



Непродовольственные товары

101,0



Одежда и белье

101,1



Строительные материалы

100,6



Моющие и чистящие средства

100,5



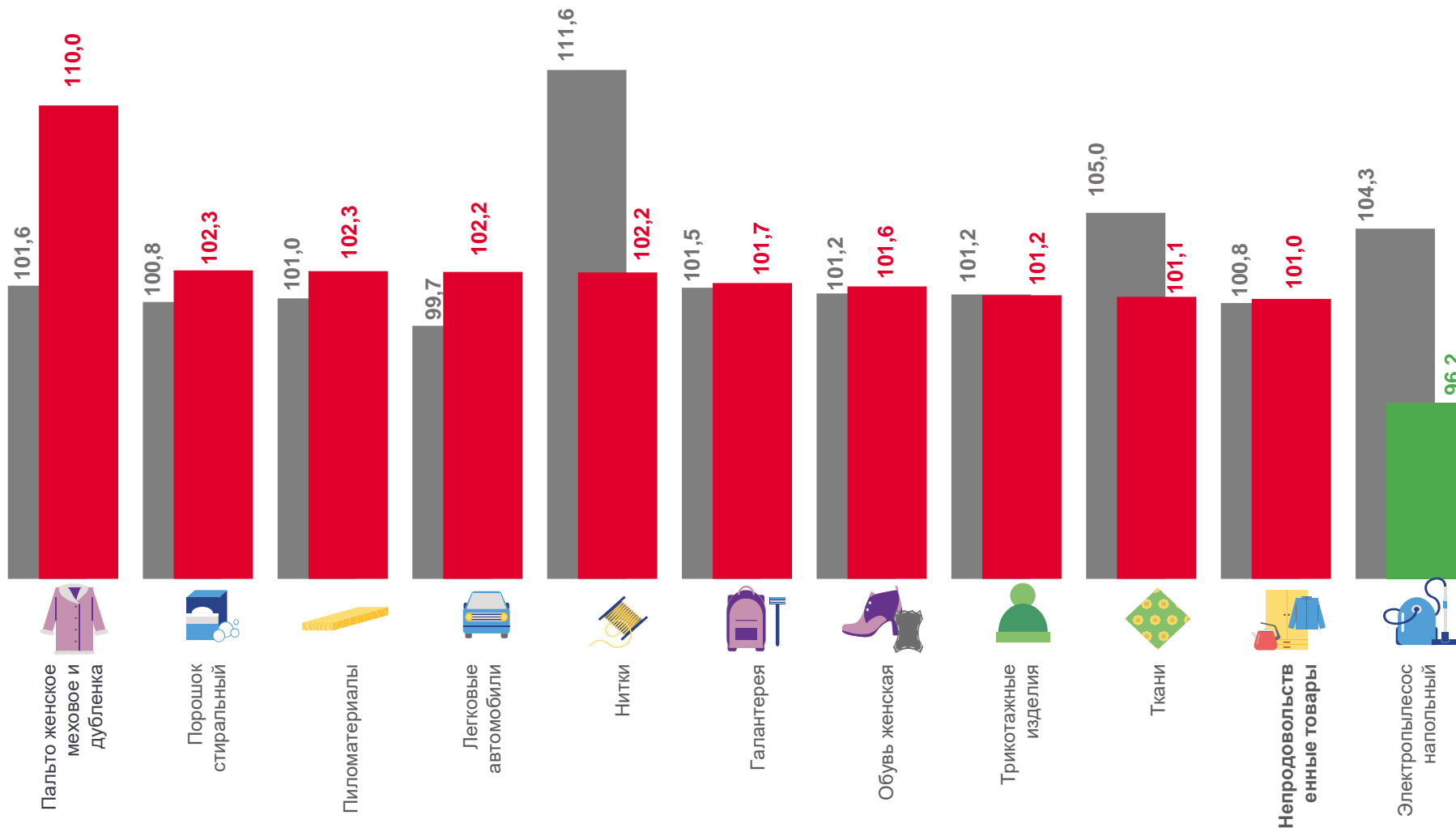
Медикаменты

100,5



Электротовары и другие бытовые приборы

99,6



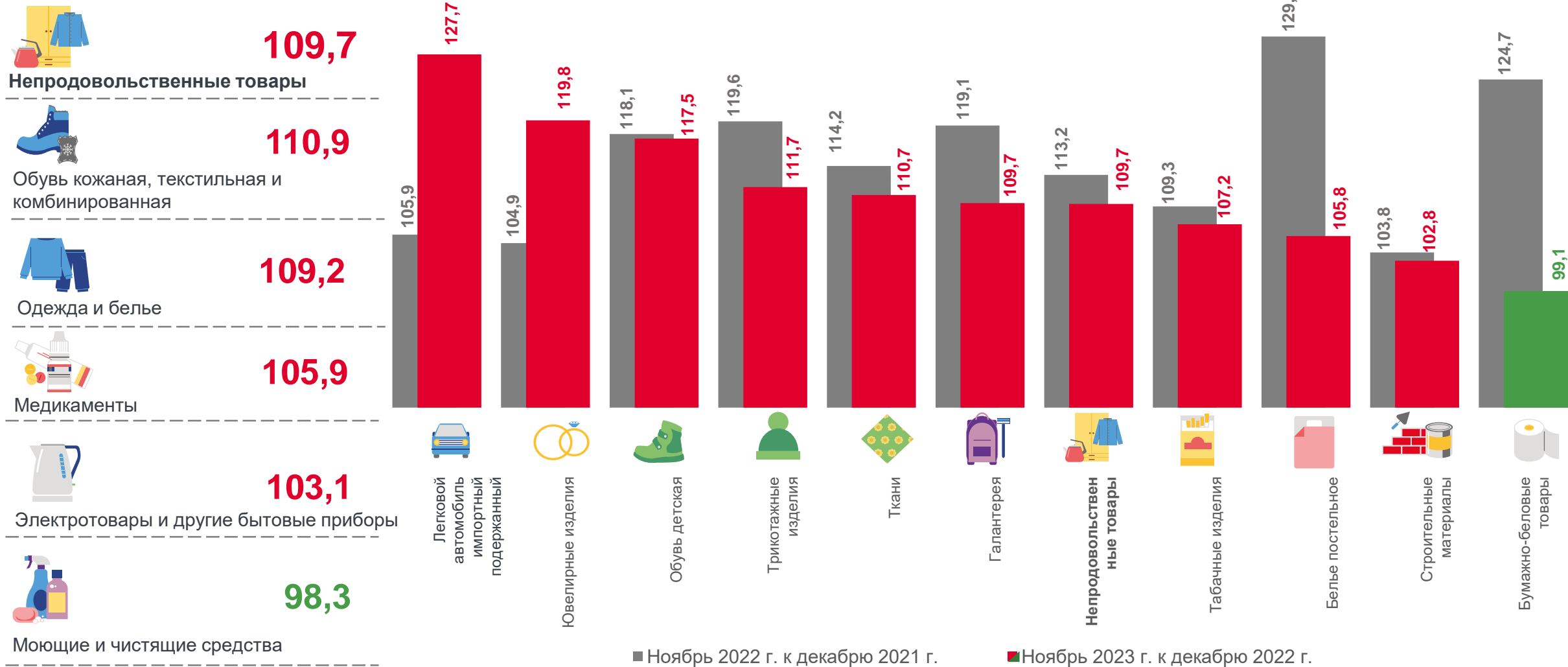
■ Ноябрь 2022 г. к октябрю 2022 г.

■ Ноябрь 2023 г. к октябрю 2023 г.



# ИНДЕКСЫ ЦЕН НА ОТДЕЛЬНЫЕ ГРУППЫ И ВИДЫ НЕПРОДОВОЛЬСТВЕННЫХ ТОВАРОВ

НОЯБРЬ 2023 г. В % К ДЕКАБРЮ ПРЕДЫДУЩЕГО ГОДА

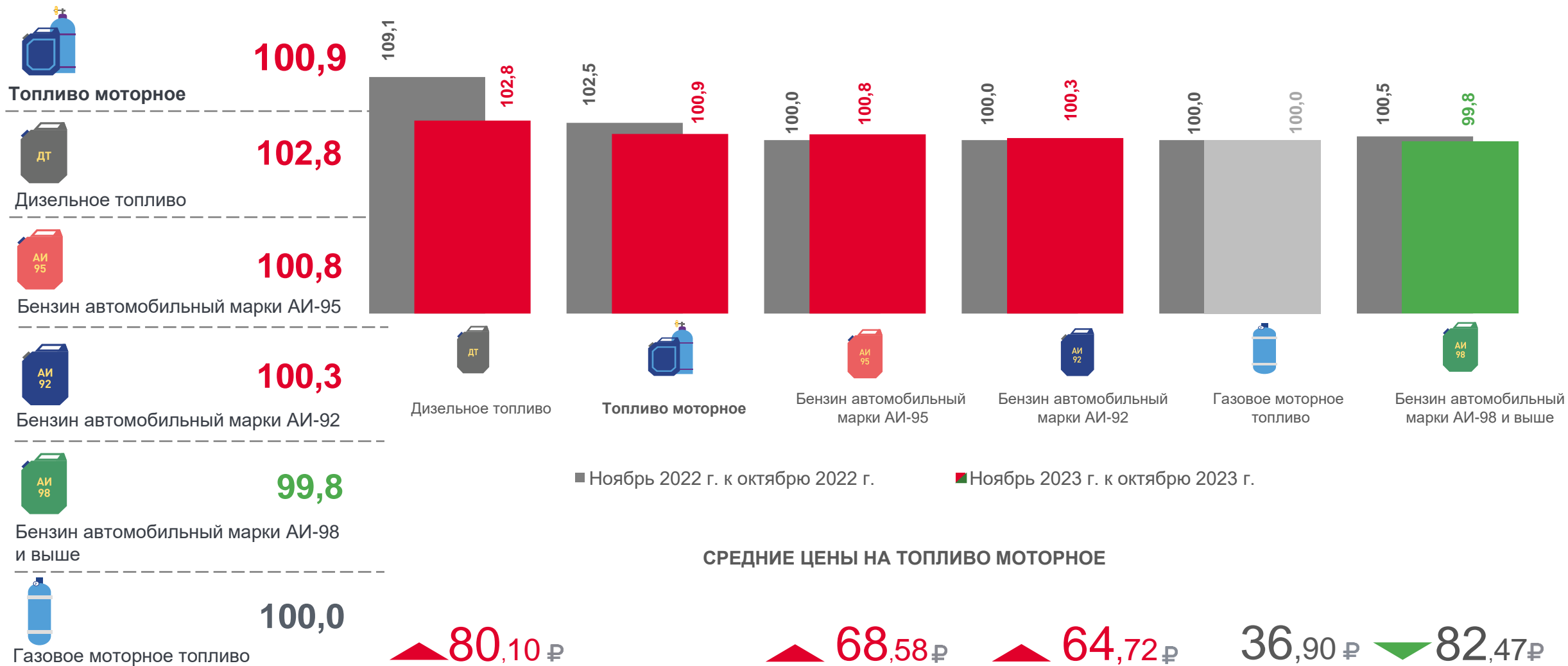






# ИНДЕКСЫ ЦЕН НА ТОПЛИВО МОТОРНОЕ

НОЯБРЬ 2023 г. В % К ПРЕДЫДУЩЕМУ МЕСЯЦУ



## СРЕДНИЕ ЦЕНЫ НА ТОПЛИВО МОТОРНОЕ



# ИНДЕКСЫ ЦЕН И ТАРИФОВ НА УСЛУГИ

НОЯБРЬ 2023 г. В % К ПРЕДЫДУЩЕМУ МЕСЯЦУ



Услуги

100,4



Услуги в сфере зарубежного туризма

102,4



Услуги почтовой связи

102,0



Услуги банков

101,6



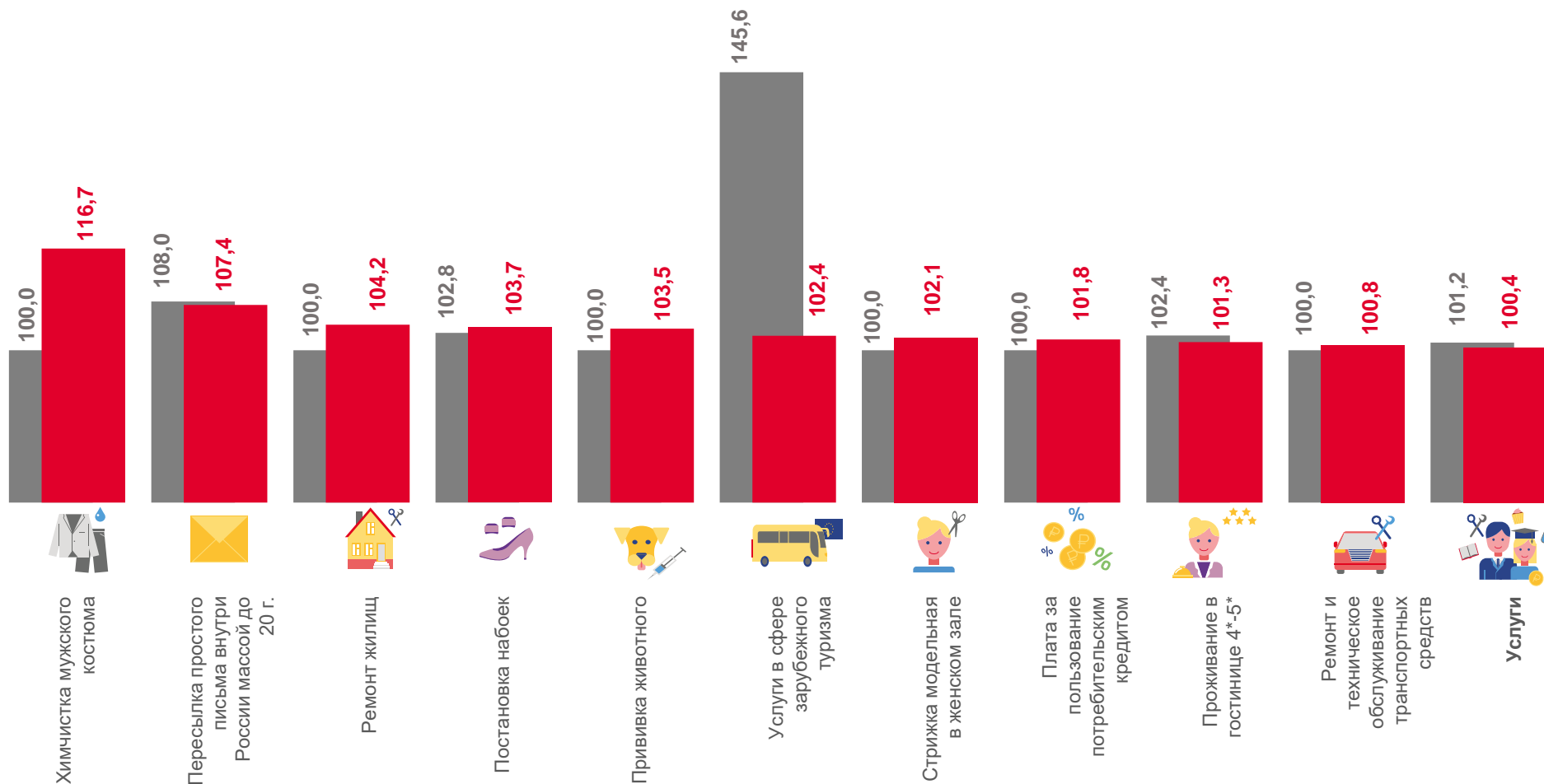
Ветеринарные услуги

101,1



Бытовые услуги

100,6



■ Ноябрь 2022 г. к октябрю 2022 г.

■ Ноябрь 2023 г. к октябрю 2023 г.



# ИНДЕКСЫ ЦЕН И ТАРИФОВ НА УСЛУГИ

НОЯБРЬ 2023 г. В % К ДЕКАБРЮ ПРЕДЫДУЩЕГО ГОДА



Услуги

106,3



Услуги в сфере зарубежного туризма

152,7



Услуги в системе образования

114,2



Городской пассажирский транспорт

112,3



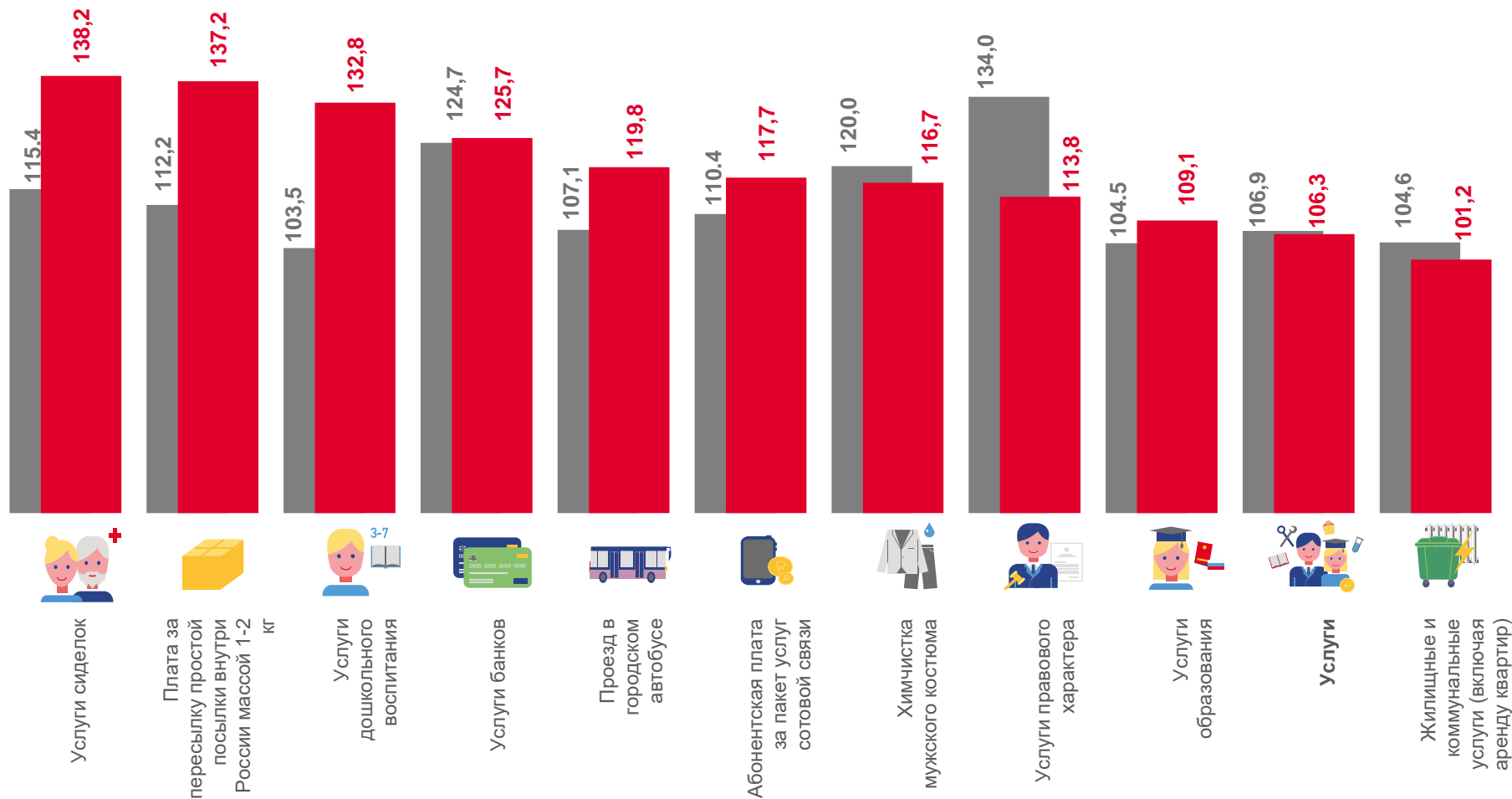
Медицинские услуги

106,2



Бытовые услуги

106,2



■ Ноябрь 2022 г. к декабрю 2021 г.

■ Ноябрь 2023 г. к декабрю 2022 г.

# СТОИМОСТЬ УСЛОВНОГО (МИНИМАЛЬНОГО) НАБОРА ПРОДУКТОВ ПИТАНИЯ

НОЯБРЬ 2023 г.

